

*СВЕДЕНИЯ ОБ ИСПОЛНЕНИИ  
БЮДЖЕТА БЕРЁЗОВСКОГО  
РАЙОНА*

*за первое полугодие 2023 г.*

# Состав местных бюджетов Берёзовского района

## Районный бюджет (1)

План по доходам на 2023 год 134 117,05 тыс. рублей

Поступило за 1 полугодие 63 098,04 тыс. рублей

Базовый  
уровень (1)

## Бюджет города районного подчинения (1)

План на 2023 год 263,04 тыс. рублей

Поступило за 1 полугодие 115,73  
тыс. рублей

## Бюджеты сельских советов (11)

План на 2023 год 2 313,26 тыс.  
рублей

Поступило за 1 полугодие 1 024,9  
тыс. рублей

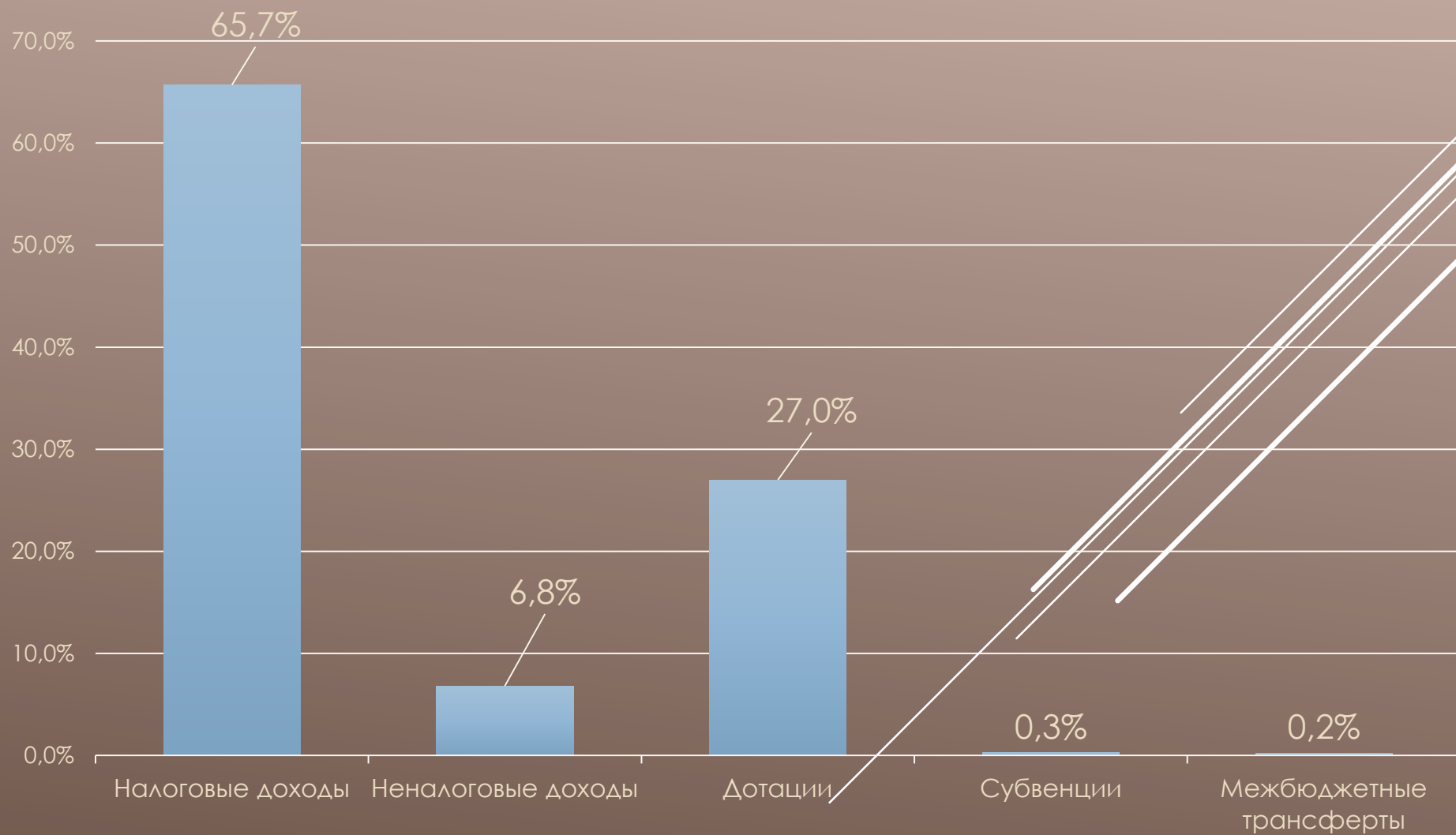
Первичный  
уровень (12)

# Структура бюджета Берёзовского района за 1 полугодие 2023 г.


тыс.рублей

Наименование	Собственные доходы		Безвозмездные поступления		ВСЕГО ДОХОДОВ	ИТОГО РАСХОДОВ	Профицит (+), дефицит (-)
	поступило	уд. вес, %	поступило	уд. вес, %	поступило	исполнено	исполнено
Белоозерский городской	106,7	92,2	9,0	7,8	115,7	128,8	-13,1
Березовский сельский	103,3	95,4	5,0	4,6	108,3	85,8	22,5
Здитовский сельский	60,2	88,8	7,6	11,2	67,8	61,5	6,3
Малечский сельский	82,6	94,3	5,0	5,7	87,6	74,2	13,4
Междулесский сельский	73,0	85,7	12,2	14,3	85,2	68,1	17,1
Первомайский сельский	77,1	91,1	7,5	8,9	84,6	78,0	6,6
Песковский сельский	89,8	81,7	20,1	18,3	109,9	117,6	-7,7
Селецкий сельский	104,1	100,0	0,0	0,0	104,1	81,2	22,9
Сигневичский сельский	138,8	96,7	4,7	3,3	143,5	152,2	-8,7
Соколовский сельский	71,5	100,0	0,0	0,0	71,5	65,0	6,5
Споровский сельский	81,0	100,0	0,0	0,0	81,0	79,6	1,4
Стригинский сельский	79,1	97,2	2,3	2,8	81,4	63,1	18,3
Итого по нижестоящим бюджетам	1 067,2	93,6	73,4	6,4	1 140,6	1 055,1	85,5
Районный бюджет	45 465,5	72,1	17 632,5	27,9	63 098,0	68 189,5	- 5 091,5
Консолидированный бюджет района	46 532,7	72,4	17 705,9	27,6	64 238,6	69 244,6	- 5 006,0

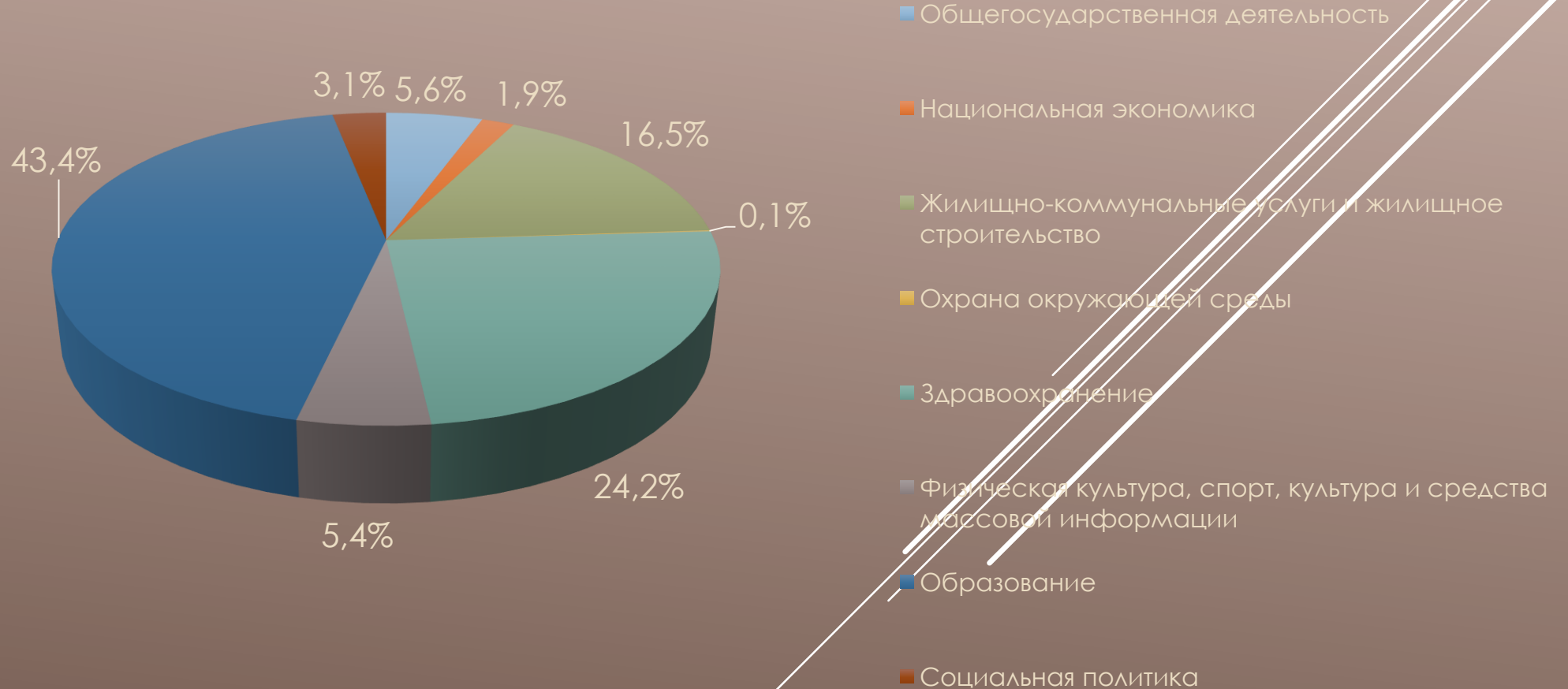
# Структура доходов бюджета за 1 полугодие 2023 г.



# Структура собственных доходов бюджета района за 1 полугодие 2023 г.



# Удельный вес отраслей в расходах бюджета за 1 полугодие 2023 г.





# Состав расходов бюджета Березовского района по экономической классификации

**ВСЕГО РАСХОДОВ – 69 244,6 тыс. рублей**



**Зарботная плата  
с отчислениями на  
социальное  
страхование**  
44 264,3 тыс.  
рублей  
(63,9%)



**Оплата текущего  
содержания  
сооружений  
благоустройства**  
2 016,8 тыс. рублей  
(2,9%)



**Продукты питания**  
2 212,2 тыс. рублей  
(3,2%)



**Субсидии**  
10 093,9 тыс.  
рублей  
(14,6%)



**Лекарственные  
средства и изделия  
медицинского  
назначения**  
1 393,7 тыс. рублей  
(2,0%)



**Текущие  
бюджетные  
трансферты  
населению**  
2 001,5 тыс. рублей  
(2,9%)



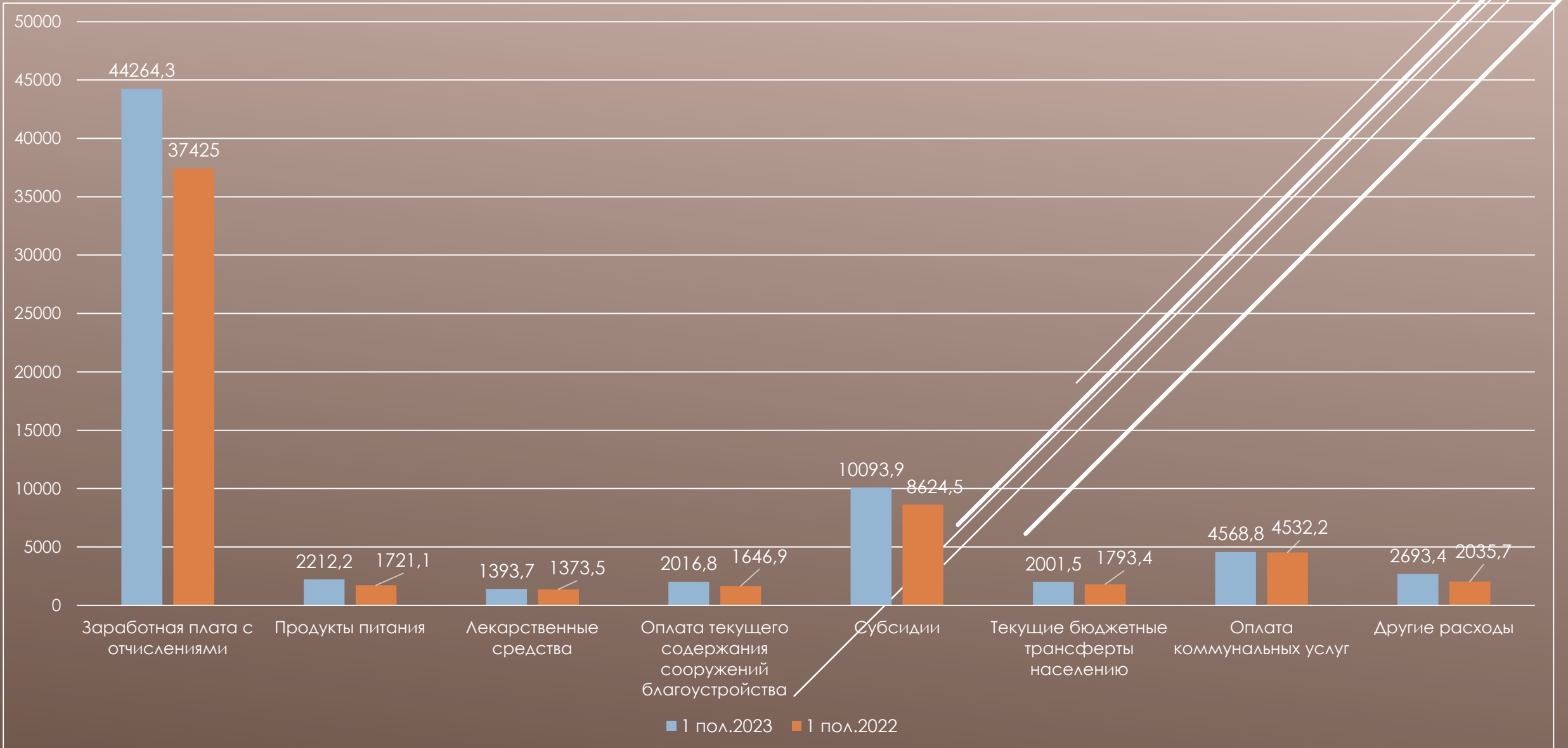
**Оплата  
коммунальных  
услуг**  
4 568,8 тыс. рублей  
(6,6%)



**Другие расходы**  
2 693,4 тыс. рублей  
(3,9%)

# Динамика расходов бюджета

Тыс. рублей





**Реестр долга органов местного управления и самоуправления и долга, гарантированного местными исполнительными и распорядительными органами по Берёзовскому району 01.07.2023 г.  
рублей**

	Виды обязательств	На начало года	На отчетную дату	Прирост за период	Рост за период, %
1	2	3	4	5	6
1	Ценные бумаги, размещенные местными исполнительными и распорядительными органами на внутреннем финансовом рынке	175 000,00	175 000,00	0,00	100,0%
2	Обязательства, подлежащие исполнению по выданным гарантиям местных исполнительных и распорядительных органов	0,00	0,00	0,00	
3	Бюджетные кредиты	0,00	800 000,00	800 000,00	
4	Иные долговые обязательства, ранее отнесенные в соответствии с законодательством на долг органов местного управления и самоуправления		0,00	0,00	
I	Долг органов местного управления и самоуправления	175 000,00	975 000,00	800 000,00	557,1%
	в разрезе валют:				
а)	в национальной валюте	175 000,00	975 000,00	800 000,00	557,1%
б)	в иностранной валюте				
	Справочно: в долл.США в эквиваленте				
	по срокам погашения:				
в)	краткосрочный	0,00	0,00	0,00	
г)	долгосрочный	175 000,00	175 000,00	0,00	100,0%
II	Долг, гарантированный местными исполнительными и распорядительными органами	99 548,19	97 837,78	- 1 710,41	98,3%
	в разрезе валют:				
а)	в национальной валюте	99 548,19	97 837,78	- 1 710,41	98,3%
б)	в иностранной валюте				
	Справочно: в долл.США в эквиваленте				
	по срокам погашения:				
в)	краткосрочный				
г)	долгосрочный	99 548,19	97 837,78	- 1 710,41	98,3%
III	Всего (стр.I + стр.II)	274 548,19	1 072 837,78	798 289,59	390,8%